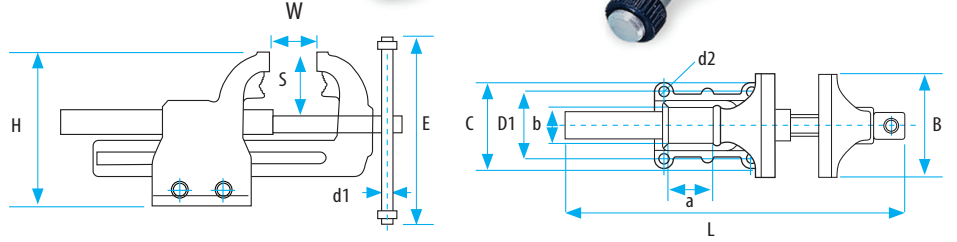




K2 Tesisatçı Mengenesi

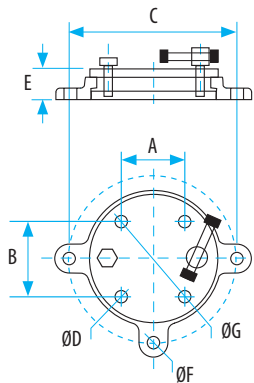

- Çeneler ve gövde üstün vasıflı çelikten (CF45) sıcak dövme teknolojisi ile üretilmiştir. Darbelere karşı son derece dayanıklıdır.
- Mengenerin örs kısmı (HRC 50-58) ve sıkma çeneleri (50-55) özel indüksiyon yöntemi ile sertleştirilmiştir.
- Çene hizalama sistemi zaviye civataları ile ayarlanabilir. Bu sayede ağır darbelerle zamanla bozulan hassas sıkıştırma özelliği tekrar tekrar ayarlanabilir ve mükemmel bir şekilde işlevini sürdürür.
- Çift ağızlı vidası sayesinde daha hızlı açma ve kapama sağlayarak işinizi hızlandırmaktadır.
- Boru sıkma çeneleri gövde ile yekpare olup, yüksek kaliteli çelikten dövme olarak imal edilmiştir.
- 4 noktadan masaya montajı sayesinde daha rahat ve güvenli çalışma sağlamaktadır.



TESVİYECİ MENGENE	60205300100	60205300120	60205300140	60205300160	60205300180	
Ebat	100	120	140	160	180	
Ağız Genişliği	B mm	100	120	140	160	180
Ağız Açıklığı	W mm	125	150	200	225	225
Toplam uzunluk	L mm	422.5	525.5	662.5	772	772
Örs Genişliği	axb mm	38x40	48x42	57x54	70x56	70x56
Delik Mesafesi	YxZ mm	72x58	97x76	119x95	139x121	139x121
Delik Çapı	D1 mm	10	12	12	14	14
Sıkma Kolu	d2 mm	13	13	15	18	18
Kol Uzunluğu	E mm	190	190	310	335	335
Çene Derinliği	S mm	55	74	85.5	104	104
Yükseklik	H mm	137	170.5	202.5	241	241
Ağırlık	~ kg	5	9	16	26	26
Min. Boru Sıkma Aralığı*	mm	Ø 16	Ø 16	Ø 18	Ø 18	Ø 22
Max. Boru Sıkma Aralığı*	mm	Ø 40	Ø 58	Ø 80	Ø 98	Ø 98

Döner Tabla

Mengene Dönme Aksesuarı



Ürün Kodu	Ebat (mm)	A	B	C	D	E	F	G	kg
66030010100	100	58	72	150	M8	27.5	119	11.5	1.7
66030010120	120	76	97	185	M10	32.5	150	13.5	2.7
66030010140	140	95	119	220	M10	30	180	13	3.3
66030010160	160	121	139	250	M12	40	215	17.5	6.0
66030010180	180	121	139	250	M12	40	215	17.5	6.0



Dövme çelikten imal edilmiştir. 360° dönerek çalışma rahatlığı sağlar. Özel sıkma kolu ile istediğiniz konumda sabitlenir.